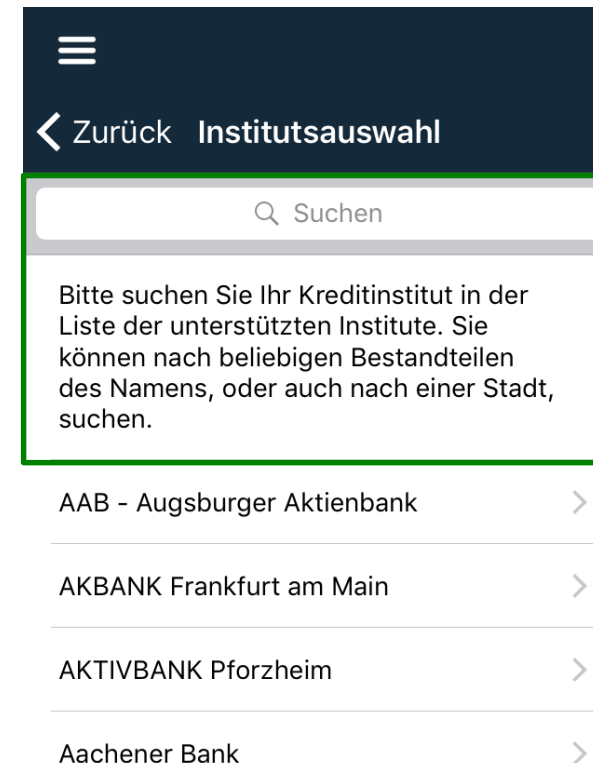
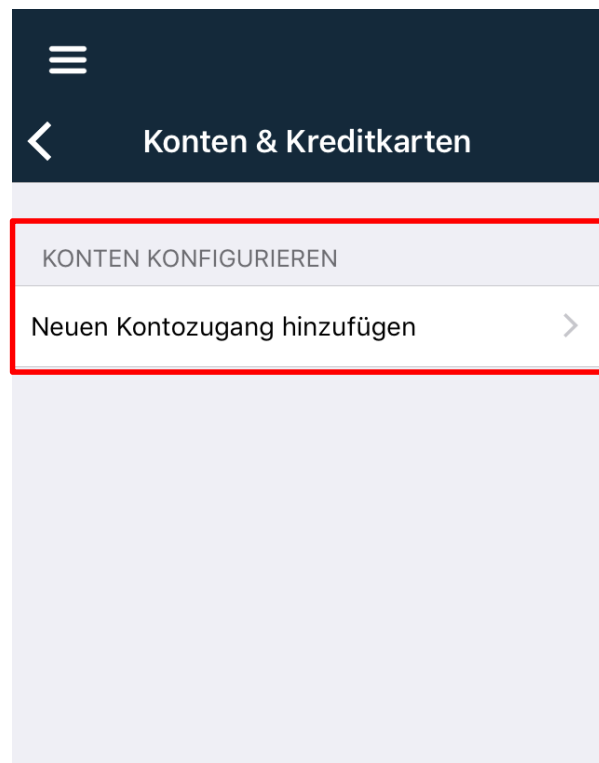


MultiBanking-Funktion
Zugang zu externen Konten über die App

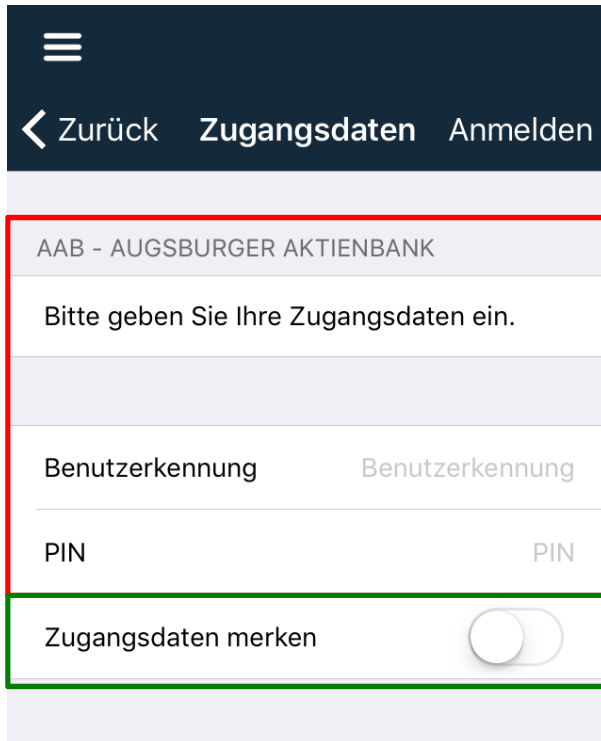
Ihr Kunde hat in der App die Möglichkeit Bestände und Umsätze seiner Kreditinstitute abzufragen.
Dies gilt zum Beispiel für Giro- oder Kreditkartenkonten.

Zum Einrichten klickt der Kunde nach dem Login auf „Konten und Kreditkarten“. Hier kann er jetzt über
„**Neuen Kontozugang hinzufügen**“ seine Konten nacheinander hinzufügen.

Im ersten Schritt wählt er sein **Kreditinstitut** aus, für welches er den Zugang hinterlegen möchte. Dazu kann er die
Suchfunktion verwenden.



Im zweiten Schritt, gibt Ihr Kunde die **Zugangsdaten seines Onlinezugangs** ein und kann diese dann gleich in der **App speichern**.



☰

← Zurück Zugangsdaten Anmelden

AAB - AUGSBURGER AKTIENBANK

Bitte geben Sie Ihre Zugangsdaten ein.

Benutzerkennung Benutzerkennung

PIN PIN

Zugangsdaten merken



Konten & Kred...

Bearbeiten

KONTEN

In diesem Fenster werden dem Kunden die Konten bei dem Kreditinstitut mit Bestand angezeigt und mit Klick auf den angezeigten Pfeil können dann die jeweiligen Transaktionen abgefragt werden.

Der Kunde kann noch weitere Zugänge hinzufügen und die Daten mit Ihnen im MSC teilen. Diese Funktion ist aktuell jedoch noch in Bearbeitung.

KONTEN KONFIGURIEREN

Neuen Kontozugang hinzufügen >

DATENWEITERGABE

Kontostand mit Vermittler teilen 

Transaktionen mit Vermittler teilen 